

 **QUICKSTART**
we**200**⁺

NETHiX

WE CONTROL

PANORAMICA

OVERVIEW

ÜBERBLICK

ANTENNA LTE (se presente)

LTE ANTENNA (if available)

LTE ANTENNE (wenn vorhanden)

CONNETTORI RJ-45

RJ-45 CONNECTORS

RJ-45 STECKER

CONNETTORE OPT (se presente)

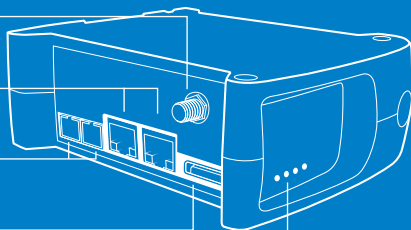
OPT CONNECTORS (if available)

OPT STECKER (wenn vorhanden)

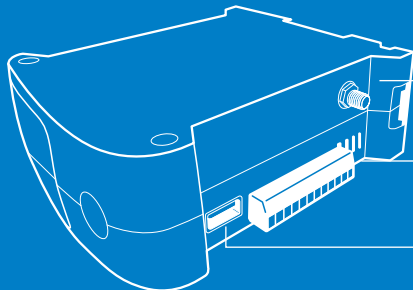
SIM CARD SLOT (se presente)

SIM CARD SLOT (if available)

SIM KARTE STECKPLATZ (wenn vorhanden)



LEDs



ANTENNA Wi-Fi

Wi-Fi ANTENNA

Wi-Fi ANTENNE

CONNETTORE 12 VIE

12-POLE CONNECTOR

12-POLIGER STECKER

USB

PRIMA ACCENSIONE

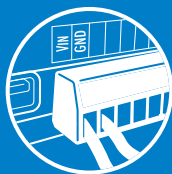
FIRST POWER ON

ERSTE INBETRIEBNAHME



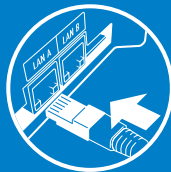
- 1 **Inserire la SIM (se presente)**
Insert SIM (if available)
SIM-Karte einlegen (wenn vorhanden)

- 2 **Collegare i cavi delle antenne**
Connect antenna's cables
Antenne-Kabel verbinden



- 3 **Alimentare il dispositivo (vedere sezione CONNETTORI) ed attendere il lampeggio del LED RUN**
Power the device on (see CONNECTORS section) and wait until the RUN LED blinks
Gerät einschalten (Siehe Sektion Verbindungs-STECKER) und auf das Blinken der RUN LED warten

- 4 **Inserire il cavo Ethernet nella porta LAN A per collegare il dispositivo alla rete locale**
Insert the Ethernet cable into the LAN Port A, in order to connect the device to the local network
Das Ethernet Kabel in den A LAN Port einstecken, um das Gerät mit dem lokalen Netzwerk in Verbindung zu setzen.



ACCESSO INTERFACCIA WEB

WEB INTERFACE ACCESS

ZUGANG ZUR WEB-SCHNITTSTELLE

Il dispositivo inizialmente è in DHCP e cercherà di ottenere un IP dal router.
È possibile raggiungere il dispositivo digitando nel proprio browser l'indirizzo:
Initially the device is in DHCP mode and tries to get an IP from the Router.
It's possible to reach the device digitating the following address on the browser:
Zunächst ist das Gerät in DHCP Modalität und versucht eine IP-Adresse vom Router zu erhalten.
Mit folgender Adresse auf dem Browser kann man das Gerät erreichen:

`http://we200-xxxxxxx.local`

xxxxxx corrisponde al SN a 6 cifre presente sull'etichetta nel retro del dispositivo
xxxxxx is the 6-digits serial number available on the backside label of the device
xxxxxx ist die sechsstellige Serien-Nummer auf der Hinterseite des Gerätes

Una volta raggiunta l'interfaccia, inserire le credenziali "admin" e "admin" e infine confermare cliccando "LOGIN"

Once inside the Web-Interface, enter the credentials "admin" and "admin", and confirm clicking on "LOGIN"
Einmal in der Schnittstelle, als Anmelde Daten "admin" und "admin" eingeben und dann auf "LOGIN" bestätigen

Username

Password

LOGIN

DOCUMENTAZIONE

MANUALS

UNTERLAGEN

Digita l'indirizzo sottostante o inquadra il seguente QR-code per consultare il manuale e la documentazione del prodotto.

Enter the address mentioned below or scan the following QR-code to read the manual and the product documentation.

Besuchen Sie den unten gegebenen Link oder rahmen Sie die QR-Kode ein, um die technischen Unterlagen und die Gebrauchsanweisungen der Produkte einzusehen.



https://nethix.co/doc/en/nethix_documentation.html

CARATTERISTICHE TECNICHE

TECHNICAL SPECIFICATIONS

TECHNISCHE ANGABEN

Alimentazione

Power Supply

Stromversorgung

9-32VDC

Relè

Relay

Relais

1A-230VAC / 1A-30VDC

Dimensioni (L x W x H)

Size (L x W x H)

Abmessungen (L x W x H)

45 x 120 x 100 mm

Peso

Weight

Gewicht

217g

Temperatura di stoccaggio

Storage temperature

Lagerungstemperatur

-25°C - +85°C

Temperatura di lavoro

Working temperature

Betriebstemperatur

-15°C - +55°C

Umidità non condensante

Non condensing humidity

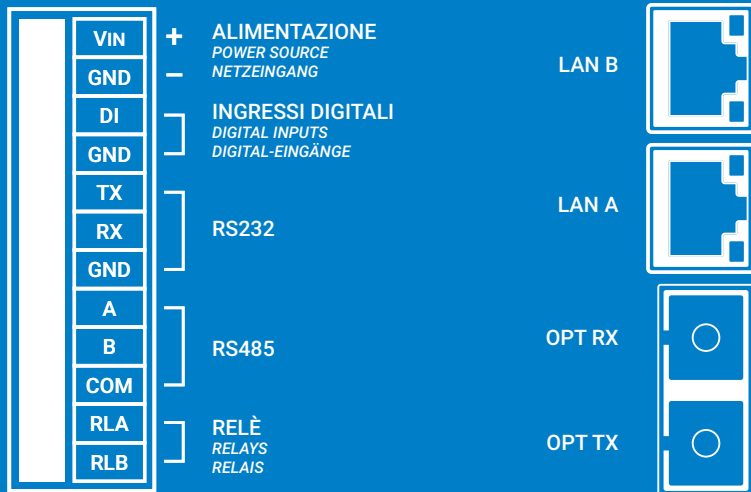
Nicht kondensierende Luftfeuchtigkeit

0% - 80%

CONNETTORI

CONNECTORS

STECKER



AVVERTENZE

WARNING

SICHERHEITSHINWEISEN

- Questo dispositivo deve essere installato da personale qualificato.
- Nethix non si ritiene responsabile di un utilizzo improprio e delle conseguenze che da esso ne possono derivare.
- Il costo degli SMS dipende dalla tariffa dell'operatore telefonico.
- Rimuovere il codice PIN dalla SIM card prima di inserirla nel dispositivo.

- *This device must be installed exclusively by qualified operators.*
- *Nethix is not responsible for improper use and/or its side effects.*
- *The cost of the SMS depends on the selected provider.*
- *Remove the PIN code from the SIM card before inserting it on the device.*

- *Die Installation dieses Gerätes muss ausschliesslich von ausgewiesenen Fachleuten durchgeführt werden.*
- *Nethix is nicht verantwortlich für eine eventuelle unsachgemäße Verwendung des Gerätes und für die damit verbundenen Folgen.*
- *Die SMS Kosten hängen von den Tarifen vom Telefonanbieter ab.*
- *Den PIN der SIM-Karte entfernen, bevor die Karte in das Gerät eingelegt wird.*



GARANZIA E ASSISTENZA

WARRANTY AND SUPPORT

GEWÄHRLEISTUNG UND SUPPORT

Nethix garantisce all'acquirente che il prodotto sarà privo di difetti di materiale o di fabbricazione per un periodo di due anni (24 mesi) dalla data di acquisto.

Durante il periodo di garanzia, su presentazione della prova d'acquisto, il prodotto verrà riparato o sostituito a discrezione di Nethix, senza alcun addebito per parti di ricambio o manodopera.

La garanzia decade in caso di uso improprio o di manomissione.

In caso di problemi tecnici l'acquirente potrà richiedere assistenza tecnica a Nethix in una delle due seguenti modalità:

- Contattando il proprio rivenditore o distributore
- Inviando una e-mail all'indirizzo support@nethix.com

Nethix warrants to the buyer that the product will be defect-free for two years (24 months) from the date of purchase.

During warranty period, and against presentation of the proof of purchase, the product will be repaired or replaced at Nethix's discretion without any additional cost for spare parts or repair, if the damages are proved to be manufacturing defects.

Warranty will be voided if the product has not been used properly.

In case of technical questions, the user can ask for support:

- *Contacting the reseller or distributor*
- *Sending an email request to support@nethix.com*

Nethix gewährleistet, dass der Produkt frei von Herstellung- und Material-Fehler für zwei Jahre ab Einkaufsdatum ist. Während der Garantiezeit, und gegen Vorlage der Einkaufsrechnung, wird der defekte Produkt nach Nethix Ermessen, ohne jegliche zusätzliche Kosten für Material oder Arbeit, repariert oder ersetzt.

Im Fall von unkorrekter Verwendung oder unsachgemäßem Gebrauch ist die Garantie nicht mehr gültig.

Für Nethix technisches Support-Service:

- *Wenden Sie sich direkt an Ihren Händler oder Wiederverkäufer an, oder*
- *Senden Sie eine Email an folgende Adresse: support@nethix.com*



Nethix srl

Via dei Pini, 21

31033 Castelfranco Veneto (TV), Italy

Tel +39 0423 770750

www.nethix.com info@nethix.com

